

# Mocowanie do płyt gipsowo-kartonowych GK

Szybki i prosty montaż do płyt gipsowo-kartonowych.

## INFORMACJE OGÓLNE



Mocowanie do płyt gipsowo-kartonowych **GK**



Wkręt do płyty gipsowo-kartonowej




Osadzak **GKW**

### Zastosowanie:

- Płyta gipsowo-kartonowa .

### Do mocowania:

- Obrazów
- Lamp
- Wieszaków
- Urządzeń elektrycznych
- Szafek na klucze
- Półek




## OPIS PRODUKTU

- Mocowanie GK wraz z narzędziem osadzającym jest wkręcane w płytę gipsowo-kartonową powodując zamocowanie.
- Odpowiednie do pojedynczych i podwójnych płyt gipsowo-kartonowych, a także do płyt z izolacją.

### Zalety/Korzyści

- Ścięte, ostro zakończone gwinty umożliwiają pewne i bezpieczne zamocowanie.
- Szybkie i łatwe montowanie przy użyciu wkrętarki akumulatorowej skraca czas pracy.
- Narzędzie do osadzania w każdym opakowaniu.
- Nie jest wymagane wcześniejsze wiercenie dla płyt o grubości do 15 mm.



- Mocowanie nie wymaga dużo miejsca z tyłu płyty.

Moc. w pustych przestrzeniach

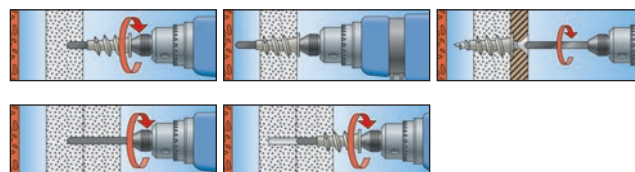
## MONTAŻ

### Rodzaj montażu

- Montaż wstępny

### Informacje montażowe

- Można stosować zarówno wkręty do drewna i wkręty do płyt wiórowych o średnicy 4-5 mm.
- Należy wykonać otwór za pomocą dołączonego przyrządu jeżeli grubość płyty jest większa niż 15 mm.



- Dołączone narzędzie nadaje się również do wkręcania wkrętów.

## DANE TECHNICZNE



Mocowanie do płyt gipsowo-kartonowych **GK**

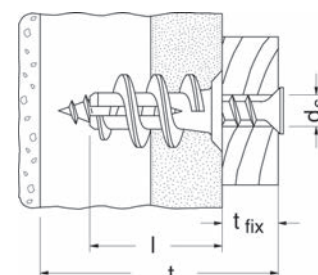


Osadzak **GKW**

Typ	Art. Nr	Długość kołka	Min. odległość od ściany	Maks. dług. użytkowa	Rozmiar wkrętu	Ilość w opakowaniu
		l [mm]	t [mm]	t <sub>fix</sub> [mm]	d <sub>s</sub> x l <sub>s</sub> [mm]	szt.
GK	1) <b>052389</b>	22	25	-	4,0 - 5,0	100
GKS	2) <b>052390</b>	22	25	13	4,5 x 35	50
GKW	<b>052393</b>	-	-	-	-	10

1) Min. długość wkręta = długość kołka 22mm + grubość elementu mocowanego.

2) Do opakowania dołączone są wkręty do płyt.



## OBCIĄŻENIA

### Obciążenia zalecane N<sub>rec</sub> [kN].

Mocowanie do płyt gipsowo-kartonowych	GK / GKS
Płyta gipsowo-kartonowa 9.5 mm	0.07
Płyta gipsowo-kartonowa 12.5 mm	0.08
Płyta gipsowo-kartonowa ≥ 2 x 12.5 mm	0.11



### BEZP. POŻAROWE

Informacje dotyczące ochrony przeciwpożarowej znajdują się na str. 17.



### POMOC

Infolinia techniczna tel. 801 803 805.



### KOROZJA

Informacje dotyczące zabezpieczeń antykorozyjnych znajdują się na str. 18.